

DISTINCTION EARLY YEARS ASSESSMENT TATHIMINI YA MAENDELEO YA MWANAFUNZI

GREDI YA KWANZA - 2023
SHUGHULI ZA KISWAHILI

1



Jina:

Nambari ya mwanafunzi

Jinsia: Mvulana

Msichana

Jina la Kaunti: Msimbo wa Kaunti:

Jina la Kaunti ndogo: Msimbo wa kaunti ndogo:

Jina la shule: Msimbo wa shule:


MWONGOZO WA ALAMA ZA MWALIMU

Sehemu hii inajazwa na mwalimu baada ya kutathmini kazi ya mwanafunzi.

	Kiwango cha 1 Mwanafunzi anafanya shughuli zilizoratibiwa ipasavyo na kwa wepesi mno.	Kiwango cha 2 Mwanafunzi anafanya shughuli zilizoratibiwa ipasavyo.	Kiwango cha 3 Mwanafunzi anajaribu au anafanya nusu ya shughuli zilizoratibiwa	Kiwango cha 4 Mwanafunzi anatatizika kujibu au kujaribu kufanya shughuli zilizoratibiwa.
Sehemu ya A:				
Sehemu ya B:				
Sehemu ya C:				
Sehemu ya D:				

SEHEMU YA A: KUSOMA NA KUSIKILIZA

Tazama picha ifuatayo kisha ujibu maswali (Alama 5)



- a) Mwalimu: Unaona mipira mingapi?
(Mwanafunzi ajibu) _____
- b) Mwalimu: Unaona wasichana wangapi uwanjani?
(Mwanafunzi ajibu) _____
- c) Mwalimu: Unaona wavulana wangapi uwanjani?
(Mwanafunzi ajibu) _____
- d) Mwalimu: Mchezo utacheza wapi?
(Mwanafunzi ajibu) _____
- e) Mwalimu: Unapenda mchezo upi?
(Mwanafunzi ajibu) _____

Nitasoma hadithi fupi kwa kiswahili kisha nitakuuliza maswali na ujibu kwa Kiswahili

Jana mwalimu Fuata Nyaya alikuja darasani. Alikuwa amefurahi sana. Alikuwa na mpira wa soka mkononi. Alitambua twende uwanjani. Tuliruka juu kwa shangwe. Tulifurahi sana. **(Mwalimu arudie tena) (Alama 5)**

Mwalimu: Nani alikuja darasani jana?

(Mwanafunzi ajibu)

Mwalimu: Mwalimu aliingia darasani jana akiwa na nini mkononi?

(Mwanafunzi ajibu)

Mwalimu: Mwalimu aliambia wanafunzi waende wapi?

(Mwanafunzi ajibu)

Mwalimu: Walioruka juu kwa shangwe ni nani?

(Mwanafunzi ajibu)

Mwalimu: Ni nini hufanyika uwanjani?

(Mwanafunzi ajibu)

SEHEMUYA B: Kusoma kwa sauti (Alama 10)

Soma maneno.

1. kichwa
2. kwaheri
3. shingo
4. ua
5. Jumatatu
6. sahani
7. bawabu
8. mwanafunzi
9. umeshindaje
10. Alhamisi

SEHEMUYA C: LUGHA (Alama 25)

Imla



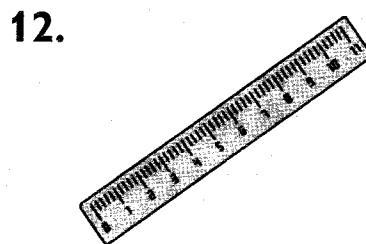

Andika maneno jinsi yatakavyosemwa na mwalimu.

1. _____
2. _____
3. _____
4. _____
5. _____

Jaza pengo

6. mt__to
7. k__ti
8. M__te
9. Vijik__
10. Mw__limu

Andika jina la kila picha.



(rula, ng'ombe, ubao, kiti, soksi, meza)

Andika katika herufi ndogo.


- 17. CHAKI _____
- 18. VYEMA _____

Umoja


Wingi.

- 19. Kiti _____
- 20. Mtoto _____
- 21. Kitabu _____
- 22. Mti _____

Andika ni ngapi.

- 23.  _____

- 24.  _____

- 25.  _____

SEHEMUYA D: Kuandika (Alama 5)

Endeleza herufi.

26. aaaaaaaaaa _____

27. cccccccccc _____

28. wwwwwww _____

29. uuuuuuuu _____

30. bbbbbbbbb _____